


ENCUESTA REFORMA CDMX

AVENTAJA BRUGADA EN CDMX POR 8 PUNTOS A TABOADA

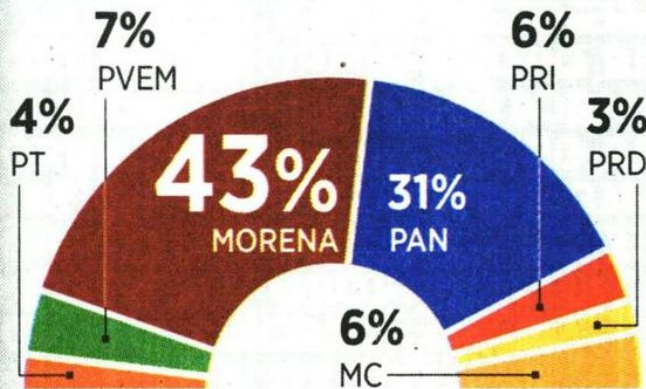
Si hoy hubiera elecciones para Jefe de Gobierno de la CDMX, ¿por quién votaría?*



*Porcentaje efectivo sin considerar 10% que no declaró preferencia.

**...Y CON POSIBLE
CONGRESO LOCAL AFÍN**

Si hoy hubiera elecciones para Diputados locales, ¿por cuál partido votaría?*



*Porcentaje efectivo sin considerar 6% que no declaró preferencia.

CIUDAD 2



Encuesta en vivienda y telefónica realizada del 14 al 20 de mayo a mil 4 credencializados en la CDMX. Se utilizó metodología de boleta y urna simulada en ambas preguntas.



ENCUESTA REFORMA CDMX

Prevén triunfo de morenista

Tiene Clara Brugada ventaja de un dígito sobre Santiago Taboada en la CDMX

RODRIGO LEÓN

El 53 por ciento de los electores capitalinos cree que la morenista, Clara Brugada, ganará la elección para Jefe de Gobierno este 2 de junio,

frente al 36 por ciento que piensa que Santiago Taboada, de la alianza PAN-PRI-PRD, será quien se lleve el triunfo.

Así lo revela una encuesta de REFORMA a mil 4 adultos en la Ciudad de México

levantada del 14 al 20 de mayo, posterior al tercer y último debate entre los aspirantes, mediante una metodología mixta con 604 entrevistas en vivienda y 400 vía telefónica.

Si la contienda hipotéticamente sólo fuera entre

ambos candidatos, sin Salomón Chertorivski, de Movimiento Ciudadano, Brugada obtendría una ventaja de 9 puntos sobre Taboada.

En el escenario real donde compiten los tres aspirantes a la Jefatura de Gobierno de la CDMX, la morenista lidera por 8 puntos sobre el panista.

Al preguntar a los entrevistados quién prefiere que gane la contienda, el 47 por ciento mencionó a la ex Alcaldesa de Iztapalapa y el 40 por ciento al ex Alcalde de Benito Juárez.

No obstante, el estudio arroja una marcada diferen-

cia en la intención de voto según el nivel de escolaridad de los encuestados. Quienes cuentan con educación de nivel básico o media apoyan en una proporción de 2 a 1 a Clara Brugada, mientras que los de educación superior respaldan en mayor medida a Santiago Taboada.



DET



ES



Si hoy fuera la elección para Jefe de Gobierno, ¿por quién votaría si los únicos candidatos fueran...?



CLARA BRUGADA

51%

SANTIAGO TABOADA

42%

Ninguno/ No votaría: 7%

¿Quién cree que va a ganar la elección para Jefe de Gobierno de la CDMX?



CLARA BRUGADA

53%


SANTIAGO TABOADA

36%

SALOMÓN CHERTORIVSKI

2%

No sabe: 9%




¿Quién preferiría que ganara la elección para Jefe de Gobierno de la CDMX?



Si hoy hubiera elecciones para Jefe de Gobierno de la CDMX, ¿por quién votaría?
(Por escolaridad)


● Clara Brugada ● Santiago Taboada



DIVIDE CAMBIO VS. CONTINUIDAD

Aunque la morenista Clara Brugada lidera las preferencias para Jefa de Gobierno, los capitalinos se muestran divididos sobre el rumbo que debe tomar la CDMX los próximos seis años.

Mientras el 50 por ciento señala que es necesario un cambio, el 45 por ciento piensa que lo mejor es darle con-



tinuidad al proyecto de la 4T.

Sin embargo, al ponerse en contexto los 27 años que la izquierda lleva gobernando la Ciudad, la opción por el cambio sube al 54 por ciento y la continuidad baja ligeramente a un 42 por ciento.

El 56 por ciento de los electores encuestados piensa votar por el mismo partido para todos los cargos que se elegirán este 2 de junio, frente al 39 por ciento que diferenciará su voto.

Los capitalinos votarán para Presidente de la República, Jefe de Gobierno, Senadores, Diputados federales y locales, así como para Alcalde.

EMPATAN EN POPULARIDAD

Clara Brugada y Santiago Taboada comparten casi el mismo porcentaje de opiniones favorables entre el electorado capitalino, 55 y 52 por ciento respectivamente. No obstante, la morenista concentra ligeramente más opiniones negativas que el panista.

De acuerdo con el estudio, la ciudadanía considera que Brugada hizo un mejor

trabajo al frente de la Alcaldía Iztapalapa que Taboada al mando de Benito Juárez.

Una mayor proporción también percibe que la candidata daría mejores resultados que el principal candidato opositor en distintas áreas de la Ciudad, como reducir la violencia contra las mujeres, mejorar los programas sociales y el transporte público.

REPRUEBAN A BATRES

La encuesta de REFORMA indica que, mientras el 41 por ciento de los capitalinos consultados aprueba la labor del Jefe de Gobierno, Martí Batres, el 46 por ciento la desaprueba.

El abasto de agua y la seguridad pública deben ser las dos principales prioridades para el próximo gobernante de la Capital, a decir del 59 por ciento de los entrevistados.

El estudio también indica que en materia de inseguridad pública y violencia, la mayoría de los capitalinos percibe un alza en la Ciudad; en contraste, señalan una mejora de su situación económica personal en el último año.

El 50 por ciento de los respondientes afirma ser beneficiario de manera directa o indirecta de la Pensión para Adultos Mayores.



En su opinión, ¿qué es mejor para la CDMX para los próximos seis años?

Cambiar el rumbo	50%
Darle continuidad a la 4T	45

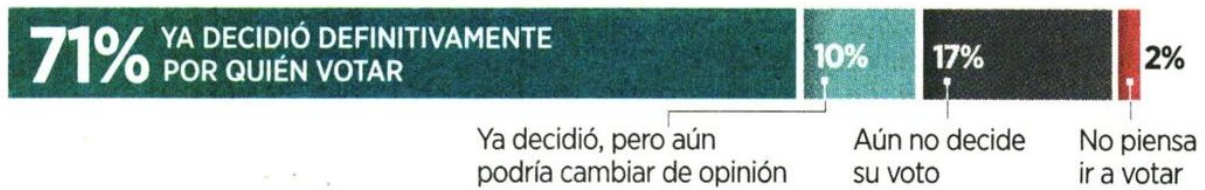
La CDMX ha sido gobernada por la izquierda durante 27 años. ¿Cree que...?

Es momento de cambiar de rumbo	54%
Se debe continuar por el mismo camino	42

El próximo 2 de junio habrá elecciones para seis diferentes cargos. ¿Piensa votar...?

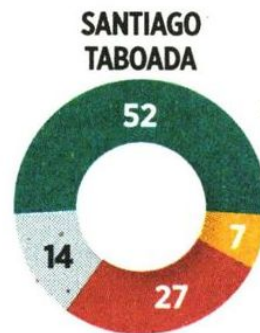
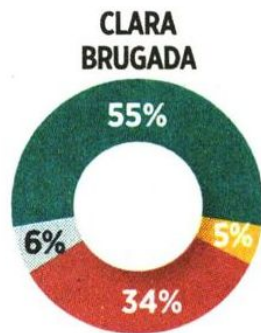
Por el mismo partido para todos los cargos	56%
Por diferentes partidos	39

Pensando en las elecciones para Jefe de Gobierno de la CDMX, ¿usted...?




¿Qué opinión tiene de...?

- Muy buena/ Buena
- Regular
- Mala/ Muy mala
- No lo/la conoce



Por lo que sabe o ha escuchado, ¿quién cree que dio mejores resultados como Alcalde?

Clara Brugada en Iztapalapa	49%
Santiago Taboada en Benito Juárez	38
Ambos	3
Ninguno	3



Entre Clara Brugada y Santiago Taboada, ¿quién cree que...?



CLARA BRUGADA



SANTIAGO TABOADA


Reduciría la violencia contra las mujeres	59%	26%
Mejoraría los programas sociales en la CDMX	57	29
Mejoraría el transporte público y las vialidades	51	33
Conoce mejor los problemas de la CDMX	49	30
Reordenaría el crecimiento urbano e inmobiliario	48	35
Es más capaz para gobernar	48	37
Mejoraría el abasto y calidad del agua en la CDMX	46	33
Combatiría más la corrupción	46	35
Disminuiría la inseguridad pública	46	36
Es más honesto	45	31
Reduciría la contaminación	42	29
Ha cometido actos de corrupción	23	31

¿Aprueba o desaprueba la forma como Martí Batres está haciendo su trabajo como Jefe de Gobierno de la CDMX?

41% : **46%**
Aprueba : Desaprueba

De los siguientes temas, ¿cuál cree que debe ser la prioridad para el próximo Jefe de Gobierno de la CDMX?

Abasto de agua	30%
Seguridad pública	29
Economía y empleos	15
Combate a la corrupción	12
Medio ambiente	9
Transporte público	4



En los últimos 12 meses, ¿diría que en la CDMX la...?

- Ha aumentado
- Sigue igual
- Ha disminuido

Inseguridad



Presencia del crimen organizado



Violencia



Violencia contra las mujeres



Inseguridad en su colonia




En los últimos 12 meses, ¿diría que la situación económica de usted y su familia...?

Ha mejorado	45%
Sigue igual	22
Ha empeorado	32

¿Usted o alguien de su familia es beneficiario del programa Pensión para Adultos Mayores?

Sí, yo	9%
Sí, un familiar	38
Sí, ambos	3
No, nadie	50



Recientemente, ¿ha visto o escuchado algún mensaje o spot de...? (Porcentaje que dijo "Sí")



CLARA BRUGADA



SANTIAGO TABOADA




SALOMÓN CHERTORIVSKI

CAMPAÑAS ¿ÚTILES?

Aunque 7 de cada 10 capitalinos afirman que han visto o escuchado algún mensaje o spot de los dos principales contendientes a la Jefatura de Gobierno de la CDMX, el 46 por ciento señala que estos anuncios le resultan poco o nada útiles para decidir su voto, frente al 51 por ciento que sí los toma en cuenta para razonar su decisión a la hora que acude a la casilla.

¿Qué tan útiles le han sido los spots y anuncios de los candidatos a la Jefatura de Gobierno para decidir su voto?



¿Vio el debate del domingo 12 de mayo entre los candidatos a la Jefatura de Gobierno de la CDMX?



Por lo que sabe o ha escuchado, ¿quién ganó ese debate?



METODOLOGÍA: Encuesta realizada del 14 al 20 de mayo a mil 4 adultos con credencial de elector vigente en la CDMX mediante un levantamiento mixto (604 entrevistas cara a cara en vivienda y 400 entrevistas a teléfonos fijos y celulares). Diseño de muestreo: para vivienda, bietápico, estratificado y por conglomerados; para telefónica, aleatorio simple. Error de estimación: +/-3.6% al 95% de confianza. La tasa de rechazo, es decir, el número de contactos adicionales que se hicieron para poder obtener las entrevistas efectivas señaladas, fue de 53%. "Los resultados reflejan las preferencias electorales y las opiniones de los encuestados al momento de realizar el estudio y son válidos sólo para esa población y fechas específicas. Se entrega informe del estudio completo al Instituto Electoral de la Ciudad de México (IECM)". **Patrocinio y realización:** Grupo Reforma. **Comentarios:** opinion publica@reforma.com

