

Sheinbaum, con 56% de preferencia

A menos de un mes de los comicios, cinco, tres y uno de cada 10 ciudadanos revelaron que votarán por Claudia Sheinbaum (56%), Xóchitl Gálvez (32.2%) y Jorge Álvarez Máynez (11.8%), candidatos de Morena, PT y PVEM, PAN, PRI y PRD, y del partido Movimiento Ciudadano (MC) a la Presidencia de la República, respectivamente.

La Encuesta nacional mensual Tendencias electorales Rumbo al 2 de junio 2024, correspondiente a mayo, levantada en viviendas para **El Economista** por Mitofsky, indica que la morenista y la panista cayeron 2.8 y 1.7%, respectivamente, comparado con los resultados del mes anterior, mientras que el emecista subió 1.2 puntos.

Según el sondeo realizado entre 1,600 ciudadanos con simulación de urna y boleta electoral, 50.1% respondió que votará por la alianza de Morena, PT y PVEM; 26.4% dijo que lo hará por la unión PAN, PRI y PRD; por MC, 11.4%; 7.8% contestó no saber aún y 4.3%, que por ningún partido político. (Rolando Ramos)





Claudia Sheinbaum



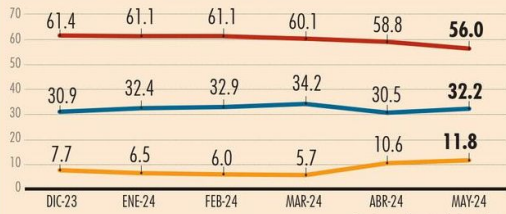
Xóchitl Gálvez Ruiz



Jorge Álvarez Máynez

Si el día de hoy fuera la elección para presidenta o presidente de México, ¿por cuál de las siguientes opciones votaría? | MAYO 2024, %

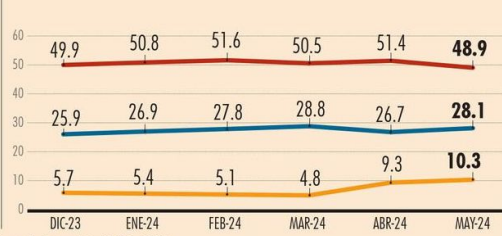
Preferencia efectiva eliminando al 12.7% que no declara su voto



Simulación de urna y boleta electoral Sumando Ninguno(a) y NS,NC = 100%

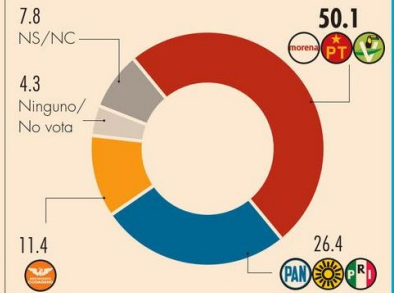
Si el día de hoy fuera la elección para presidenta o presidente de México, ¿por cuál de las siguientes opciones votaría? | MAYO 2024, %

Preferencia bruta



Si este domingo hubiera elecciones para presidenta o presidente de la República, ¿por cuál partido o alianza votaría? | MAYO 2024, %

(Considerando las alianzas electorales sin candidatos)



Opinión entre quienes conocen a la persona | MAYO 2024, %

Candidate	NO LA/LO CONOCE	SÍ LO/LA CONOCE	Muy buena (MB)	Buena (B)	Regular	Mala (M)	Muy mala (MM)	Conoce sin opinión	Saldo de Opinión (B+MB)-(M+MM)
Claudia Sheinbaum	10.8	89.2	15.0	43.8	12.6	15.3	6.5	6.8	37.0
Xóchitl Gálvez Ruiz	14.5	85.5	4.4	25.9	18.6	31.6	10.8	8.7	-12.1
Jorge Álvarez Máynez	27.7	72.3	4.6	36.4	27.5	13.1	4.0	14.4	23.9

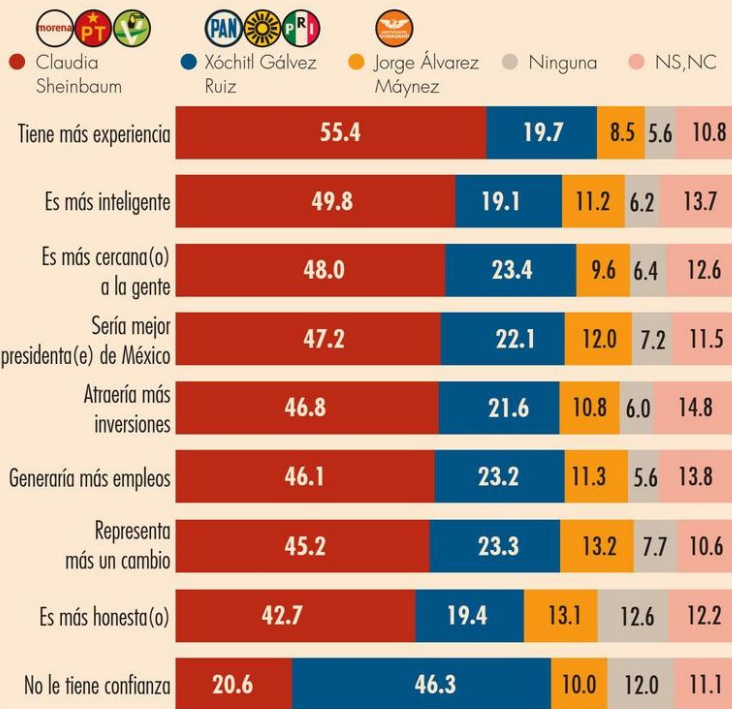
Independientemente de quién le gustaría que gobernara, por lo que sabe o ha oído decir, ¿qué candidata/o tiene en este momento más posibilidades de ganar la próxima elección? | MAYO 2024, %

Candidate	ENE-24	FEB-24	MAR-24	ABR-24	MAY-24
Claudia Sheinbaum	60.7	59.9	61.2	63.8	60.0
Xóchitl Gálvez Ruiz	15.8	16.6	19.4	16.9	18.5
Jorge Álvarez Máynez	2.1	2.7	1.7	3.0	6.4
Ninguna	3.2	2.1	1.9	1.6	1.9
NS, NC	18.2	18.7	15.8	14.7	13.2



COMPARATIVO DE ATRIBUTOS

Por lo que sabe de las candidatas y el candidato, entre Claudia Sheinbaum, Xóchitl Gálvez y Jorge Álvarez Máynez, ¿quién cree que... | MAYO 2024, %



Si el día de hoy fuera la elección para presidenta o presidente de México, ¿por cuál de las siguientes opciones votaría? | MAYO 2024, % (SIMULACIÓN DE URNA Y BOLETA ELECTORAL)



Nota metodológica: Encuesta aplicada a 1,600 ciudadanos, con credencial de elector, del 3 al 6 de mayo del 2024.

