

## Perfilaban ganar CDMX y 9 alcaldías

# Recuperera 4T su dominio

## Retrocede Oposición frente a resultados de la elección intermedia de 2021

REFORMA / STAFF

La campaña de promoción de tres años de la Administración morenista rindió frutos.

Ayer, Clara Brugada, candidata de la coalición Seguimos Haciendo Historia, se perfilaba como la ganadora de la contienda a la Jefatura de Gobierno, de acuerdo con el Conteo Rápido, dado a conocer por el Instituto Electoral de la Ciudad de México (IECM) poco antes de la 01:00 de la madrugada.

De acuerdo con el ejercicio estadístico, los votos obtenidos por la morenista contarían con un intervalo de confianza entre el 49.0 por ciento y 52.8 por ciento; Santiago Taboada, de la alianza Va X la CDMX, tendría un intervalo de confianza entre el 37.2 por ciento y 40.5 por ciento, mientras que Salomón Chertorivski, tendría un intervalo entre 6.6 y 9.0 por ciento.

Minutos después del cierre de las casillas Brugada se autoproclamó como ganadora de la contienda.

“Quiero informarles que este día hemos tenido una jornada electoral excepcional, una jornada pacífica, democrática, participativa y ejemplar; los habitantes de esta Ciudad decidieron ejercer su voto y eligieron la continuidad”, dijo en conferencia de prensa.

“Ganamos con una ventaja clara la Jefatura de Gobierno, la mayoría de alcaldías y diputaciones locales y federales y ganamos también las senadurías”.

En tanto, Santiago Taboada, candidato del PAN-PRI-PRD, reconoció que las tendencias oficiales no le favorecerían en el resultado.

Hasta anoche, Morena también perfilaba llevarse

nueve de las alcaldías, mientras que la alianza habría ganado cuatro. Tres demarcaciones no pudieron definirse.

Con este resultado, Morena revirtió el retroceso que tuvo en 2021, cuando el tablero electoral quedó fracturado en dos polos.

En aquel momento, nueve demarcaciones del poniente eran gobernadas por administraciones de la Oposición, mientras que siete del oriente eran del morenismo.

Luego del frentazo, la Jefa de Gobierno implementó una campaña con la que buscó ganarle terreno a la Oposición y al mismo tiempo promover su imagen con miras a la contienda por la Presidencia.

De entrada, los colores guinda y dorados utilizados tanto por Morena y el Go-



bierno federal se incorporaron a la imagen de la Administración local, que hasta ese momento había adoptado una identidad en color verde. Al mismo tiempo, la Mandataria intensificó sus discursos para promover y defender a la denominada cuarta transformación, así como a su partido.

En paralelo a la promoción de la Mandataria, en julio de 2022 la Fiscalía General de Justicia (FGJ), en aquel momento encabezada por la ex diputada Ernestina Godoy, activó una investigación judicial que apuntó directamente al bastión panista en la Ciudad: la Alcaldía Benito Juárez.

Las indagatorias por una red de corrupción inmobiliaria, a la que se le denominó el Cártel Inmobiliario, se extenderían a lo largo de los siguientes meses y alcanzarían al menos a 15 funcionarios públicos, entre ellos, el ex Delegado Christian von Roehrich, actualmente en prisión.

El caso tuvo resonancia durante la campaña electoral y se convirtió en un ariete con el que Morena buscó descalificar a Santiago Taboada, sin que este llegara en realidad a ser relacionado judicialmente por la FGJ a la investigación.

Todavía en las horas previas a la elección, la tensión estuvo presente, luego de que panistas acusaron actos de intimidación por parte de las autoridades durante la veda electoral. Un funcionario de la Alcaldía Álvaro Obregón fue detenido de forma irregular el viernes por la tarde por elementos de la Fiscalía, mientras que el sábado por la noche el domicilio del representante de Taboada ante el

IECM, Juan Dueñas, fue objeto de un cateo por parte de la Fiscalía.

Andrés Sánchez, representante blanquiazul ante el Instituto Electoral de la Ciudad de México, lamentaba ayer por la mañana los hechos de intimidación, al tiempo que acusó una elección de Estado.

“Nos enfrentamos a una elección de Estado, donde el Jefe de Gobierno estuvo opinando de manera sistemática y frecuente sobre los candidatos de la Oposición”, dijo.

Los capitalinos acudieron ayer a las urnas en medio de una jornada que se caracterizó por una alta afluencia... y también por largas esperas para algunos de los votantes, quienes, a pesar de las altas temperaturas, no retrocedieron para ejercer su voto.

De acuerdo con el Instituto Electoral de la CDMX, la participación fue de entre 67.4 y 70.1 por ciento.





**¡ESTEJOS.** La morenista Clara Brugada se autoproclamó como ganadora tan pronto cerraron las casillas en la CDMX.










■ Santiago Taboada reconoció los resultados poco después de la 1:00 de la madrugada.






**VOTO24** EDICIÓN ESPECIAL DE **ELECCIONES**  
**CDMX**



En medio de retrasos para dar a conocer los datos e intermitencia en su página oficial, hasta las 00:10 horas de este lunes, el conteo rápido del IECM reveló que la Coalición Morena, PT, PVEM obtuvo la mayoría de votos en 11 de las 16 Alcaldías.

<b>MAREA GUINDA</b>		
<b>ÁLVARO OBREGÓN</b>		
	<b>1. Javier López Casarín</b> (Morena, PT, PVEM)	<b>46.7%</b>
	<b>2. Lía Limón</b> (PAN, PRI, PRD)	<b>45.1%</b>
	<b>3. Esther Mejía</b> (MC)	<b>Sin datos</b>
<b>AZCAPOTZALCO</b>		
	<b>1. Nancy Núñez</b> (Morena, PT, PVEM)	<b>52.1%</b>
	<b>2. Margarita Saldaña</b> (PAN, PRI, PRD)	<b>36.4%</b>
	<b>3. Luisa Alpízar</b> (MC)	<b>Sin datos</b>
<b>BENITO JUÁREZ</b>		
	<b>1. Luis Mendoza</b> (PAN, PRI, PRD)	<b>69.1%</b>
	<b>2. Leticia Varela</b> (Morena, PT, PVEM)	<b>24.5%</b>
	<b>3. Rodrigo Cordera</b> (MC)	<b>Sin datos</b>
<b>COYOACÁN</b>		
	<b>1. Giovani Gutiérrez</b> (PAN, PRI, PRD)	<b>47.9%</b>
	<b>2. Hannah de Lamadrid</b> (Morena, PT, PVEM)	<b>42.3%</b>
	<b>3. Sofía Margarita Provencio</b> (MC)	<b>Sin datos</b>
<b>CUAJIMALPA</b>		
	<b>1. Carlos Orvañanos</b> (PAN, PRI, PRD)	<b>46.8%</b>
	<b>2. Gustavo Mendoza</b> (Morena, PT, PVEM)	<b>42.4%</b>
	<b>3. Viridiana Pérez</b> (MC)	<b>Sin datos</b>



CUAUHTÉMOC		
	1. Alessandra Rojo de la Vega (PAN, PRI, PRD)	<b>46.4%</b>
	2. Catalina Monreal (Morena, PT, PVEM)	<b>43.1%</b>
	3. Herman Domínguez (MC)	<b>Sin datos</b>
GUSTAVO A. MADERO		
	1. Janecarlo Lozano (Morena, PT, PVEM)	<b>55.4%</b>
	2. Maricela Gastelú (PAN, PRI, PRD)	<b>32.4%</b>
	3. Araceli García (MC)	<b>Sin datos</b>
IZTACALCO		
	1. Lourdes Paz (Morena, PT, PVEM)	<b>49%</b>
	2. Daniel Ordóñez (PAN, PRI, PRD)	<b>37.9%</b>
	3. Rodolfo Ávila (Sin partido)	<b>Sin datos</b>
IZTAPALAPA		
	1. Aleida Alavez (Morena, PT, PVEM)	<b>62.9%</b>
	2. Karen Quiroga (PAN, PRI, PRD)	<b>27.7%</b>
	3. Alex Pichardo (MC)	<b>Sin datos</b>
MAGDALENA CONTRERAS		
	1. Fernando Mercado (Morena, PT, PVEM)	<b>46.7%</b>
	2. Luis Quijano (PAN, PRI, PRD)	<b>43.8%</b>
	3. Daniela Garduño (MC)	<b>Sin datos</b>
MIGUEL HIDALGO		
	1. Mauricio Tabe (PAN, PRI, PRD)	<b>54.5%</b>
	2. Miguel Torruco (Morena, PT, PVEM)	<b>38.7%</b>
	3. Antonio Carbia (MC)	<b>Sin datos</b>



MILPA ALTA		
	1. Octavio Rivero (Morena, PT, PVEM)	<b>46.5%</b>
	2. Jorge Alvarado (PAN, PRI, PRD)	<b>37%</b>
	3. Magali Alvarado (MC)	<b>Sin datos</b>
TLÁHUAC		
	1. Berenice Hernández (Morena)	<b>46.3%</b>
	2. Karen Yáñez (PAN, PRI, PRD)	<b>29.2%</b>
	3. Lesvia Gómez (MC)	<b>Sin datos</b>
TLALPAN		
	1. Gabriela Osorio (Morena, PT, PVEM)	<b>51.6%</b>
	2. Alfa González (PAN, PRI, PRD)	<b>40.1%</b>
	3. Marina Martí (MC)	<b>Sin datos</b>
VENUSTIANO CARRANZA		
	1. Evelyn Parra (Morena, PT, PVEM)	<b>53.1%</b>
	2. Rocío Barrera (PAN, PRI, PRD)	<b>36.7%</b>
	3. Zurishaday Hernández (MC)	<b>Sin datos</b>
XOCHIMILCO		
	1. Circe Camacho (Morena, PT, PVEM)	<b>49%</b>
	2. Gabriel del Monte (PAN, PRI, PRD)	<b>40.6%</b>
	3. Adrián Chávez (MC)	<b>Sin datos</b>

Especial

