

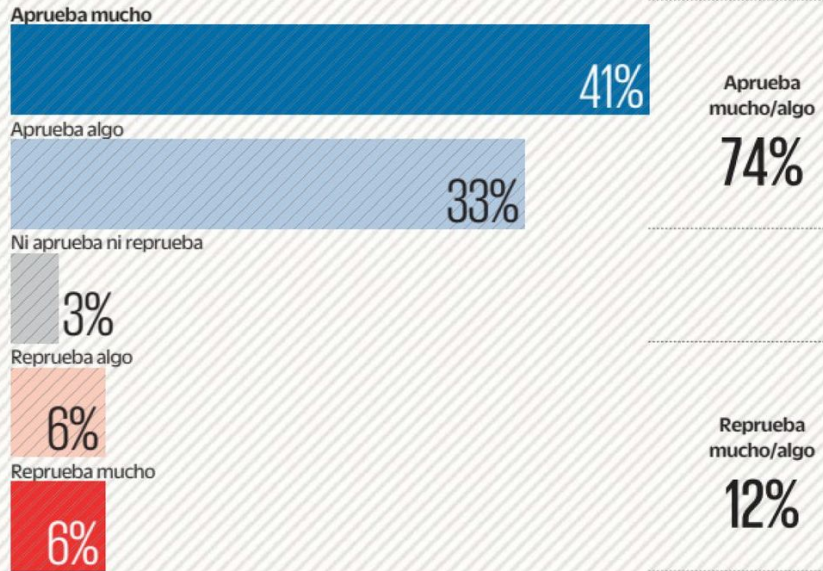
ARRANCA CON ROMANCE CIUDADANO

La presidenta Claudia Sheinbaum goza de un amplio respaldo popular a poco menos de dos meses de asumir el cargo; tiene una aprobación de 74%, muestra encuesta de Buendía & Márquez-EL UNIVERSAL. | A6 |



FERNANDA ROJAS. EL UNIVERSAL

¿Aprueba o reprueba el trabajo que está haciendo Claudia Sheinbaum como Presidenta de la República?



Claudia Sheinbaum: continúa la luna de miel con la ciudadanía

A casi dos meses de haber asumido el cargo, la Presidenta cuenta con una aprobación de 74%, revela una encuesta de EL UNIVERSAL; destaca la aceptación de simpatizantes de partidos opositores, con 56%

**JORGE BUENDÍA
Y JAVIER MÁRQUEZ**

—nacion@eluniversal.com.mx

A casi dos meses de haber tomado posesión como presidenta de México, Claudia Sheinbaum Pardo goza de un amplio respaldo popular. La encuesta nacional en vivienda de Buendía & Márquez, en exclusiva para EL UNIVERSAL, revela un panorama de optimismo generalizado, pero también subraya las prioridades y desafíos más apremiantes de su gestión y las primeras impresiones sobre su estilo de liderazgo.

Sheinbaum Pardo cuenta con una aprobación de 74%, acentuándose entre los partidarios de Morena, donde el respaldo hacia su gestión es casi unánime (89%). Entre los independientes, el apoyo alcanza 61%, lo que indica una aceptación que en este momento

trasciende las fronteras partidistas. De hecho, entre los encuestados que se identifican con algún partido de la oposición, la aprobación es de 56% y la desaprobación, 29%. El respaldo de opositores e independientes a la gestión presidencial es el rasgo más distintivo de lo que se conoce como "luna de miel" con la ciudadanía. Ello también explica por qué es difícil mantener la luna de miel: conforme nos acerquemos a los próximos comicios federales los opositores serán más críticos de la gestión gubernamental.

En términos sociodemográficos no existen diferencias marcadas en la aprobación presidencial. Sheinbaum Pardo tiene altos niveles de respaldo entre las personas con baja escolaridad (81%), jóvenes de entre 18 y 29 años (79%) y amas de casa (79%), pero estos porcentajes no distan mucho de

otros grupos de la población.

Los ciudadanos con estudios profesionales son los más críticos con la Presidenta, pero incluso entre ellos 66% aprueba su trabajo. Estos datos sugieren una percepción positiva transversal en los primeros meses de su administración y por ende la ausencia de polarización en la opinión pública. Una gran mayoría incluso señala que las declaraciones de la presidenta Sheinbaum Pardo contribuyen a la unión de los mexicanos (75%) y únicamente 17% señala que son divisivos.

La encuesta revela que 53% de los mexicanos creen que el país avanza en la dirección correcta. Este optimismo está respaldado por 65% que siente confianza en el futuro del país, aunque coexiste con 48% que también expresa preocupación y 43% miedo.

Los mexicanos identifican la



inseguridad (41%) como el principal problema por atender, seguido por el combate a la corrupción (32%) y la economía (22%).

Es importante destacar que la preocupación por la economía se encuentra en sus niveles históricos más bajos, en concordancia con los indicadores de confianza del consumidor del Inegi.

Los programas sociales continúan siendo la acción que más le reconocen al nuevo gobierno. Un 36% de los encuestados consideran que estos programas son "lo mejor" que Sheinbaum Pardo ha hecho hasta ahora.

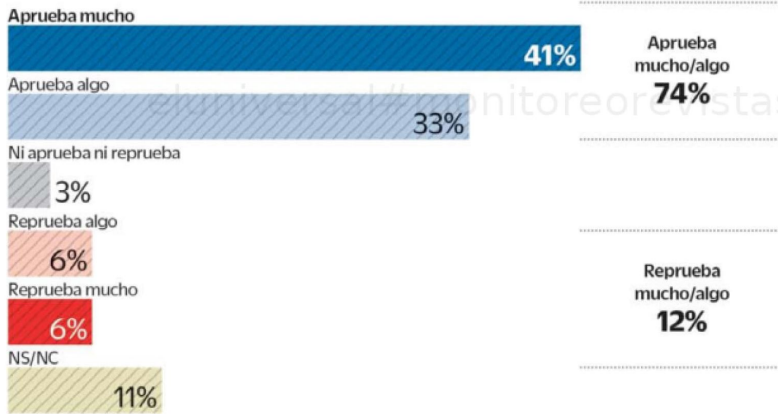
Los programas con más menciones son los apoyos a jóvenes y adultos mayores. También destaca que, de manera espontánea, 8% mencionó como acierto la continuidad de los programas implementados por su antecesor, Andrés Manuel López Obrador.

En conclusión, la presidenta Claudia Sheinbaum Pardo goza el día de hoy de un amplio respaldo ciudadano que incluso trasciende las barreras partidistas. Sus atributos individuales también registran una mejoría en comparación con la medición previa. La luna de miel continúa. ●

Mexicanos respaldan inicio de sexenio

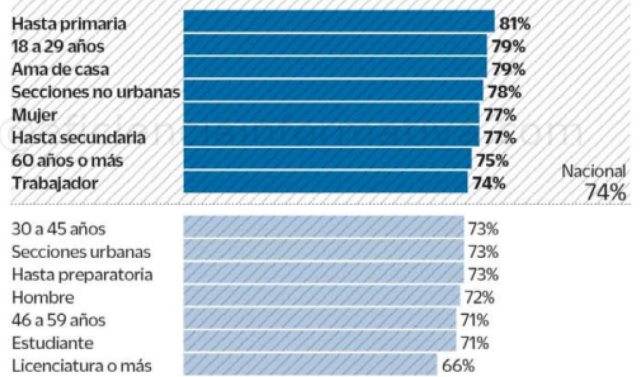
APROBACIÓN PRESIDENCIAL

En términos generales, ¿usted aprueba o reprueba el trabajo que está haciendo Claudia Sheinbaum como presidenta de la República?



APROBACIÓN POR SOCIODEMOGRÁFICOS

[Se muestra % de "aprueba mucho/algo"]



APROBACIÓN POR IDENTIFICACIÓN PARTIDISTA

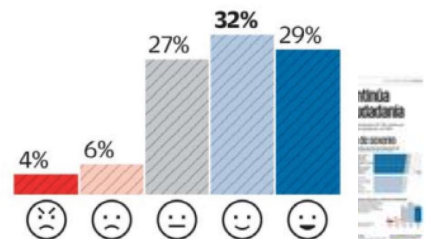
	Opositores* (8%)	De Morena (47%)	Independientes (33%)
Aprueba mucho/algo	56%	89%	61%
Ni aprueba ni reprueba	1%	2%	4%
Reprueba mucho/algo	29%	3%	17%
NS/NC	14%	6%	18%
Total	100%	100%	100%

*Incluye panistas y priistas. El tamaño del subgrupo no permite hacer inferencias confiables. Se muestra con fines indicativo.

SATISFACCIÓN CON EL TRABAJO DE SHEINBAUM

Dígame qué dibujo describe mejor qué tan satisfecho está con el trabajo de Claudia Sheinbaum como Presidenta de la República.

NOTA: El porcentaje restante corresponde a la respuesta No sabe/No contestó (2%)



LO MEJOR Y LO PEOR QUE HA HECHO SHEINBAUM

En su opinión, ¿qué es _____ que ha hecho hasta ahora Claudia Sheinbaum como Presidenta de la República?

Lo MEJOR (menciones: 60%)

Apoyos a otros grupos vulnerables 17%

- Apoyo a jóvenes/becas 11%
- Dar continuidad al trabajo de AMLO 8%
- Apoyo a adultos mayores 5%
- Trabaja bien/forma de gobernar 4%
- Reformas/leyes 3%
- Programas sociales en general 3%
- Seguridad pública 2%
- Economía 1%
- Servicios públicos 1%
- Obras/infraestructura 1%
- Otro 3%
- Todo 1%
- Apenas va comenzando 3%
- Nada 10%


- Apoyos sociales/
programas sociales 36%
- Seguridad 2%
- Cambio de políticas previas 1%
- Economía 1%

Lo PEOR (menciones: 21%)

- Seguridad pública 4%
- Reformas/leyes 3%
- Dar continuidad al trabajo de AMLO 2%
- Forma de gobernar 2%
- Falta de apoyos/programas sociales 2%
- Apoyos a quien no los necesita 1%
- Temas relacionados con atributos personales 1%
- La manera en que se expresa/mentiras 1%
- Su equipo/alianzas 1%
- Otro 3%
- Todo 1%
- Apenas va comenzando 1%
- Nada 34%

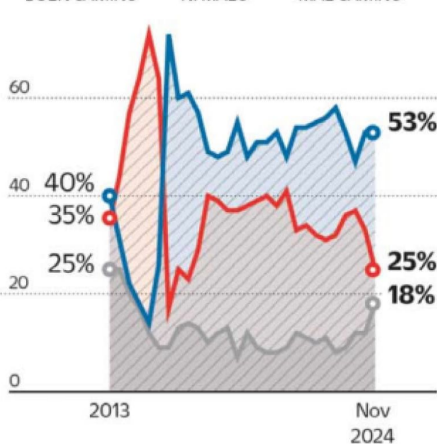
- Seguridad 4%
- Cambio de políticas previas 3%
- Apoyos sociales/
programas sociales 3%
- Atributos de Sheinbaum 2%

NOTA: La categoría "Otro" se refiere a menciones con menos de 1%



RUMBO DEL PAÍS

¿Usted cree que el país va por buen camino?



ACTITUD FRENTE AL FUTURO

Pensando en el futuro del país, ¿usted siente...?

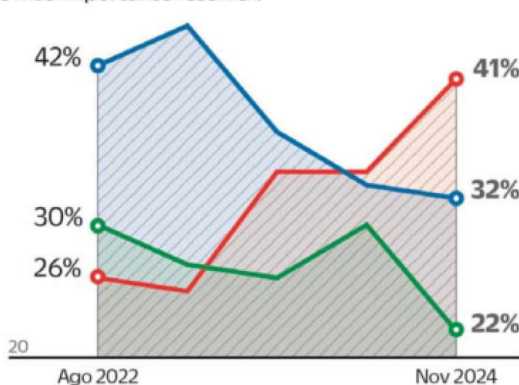


No se muestra "Ninguna" y "NS/NC"

IMPORTANCIA DE TEMAS

¿Qué tema cree usted que es más importante resolver?

- REDUCIR LA CORRUPCIÓN EN EL GOBIERNO
- MEJORAR LA SITUACIÓN ECONÓMICA DEL PAÍS
- REDUCIR LA INSEGURIDAD



NOTA: El porcentaje restante corresponde a las personas que no respondieron.

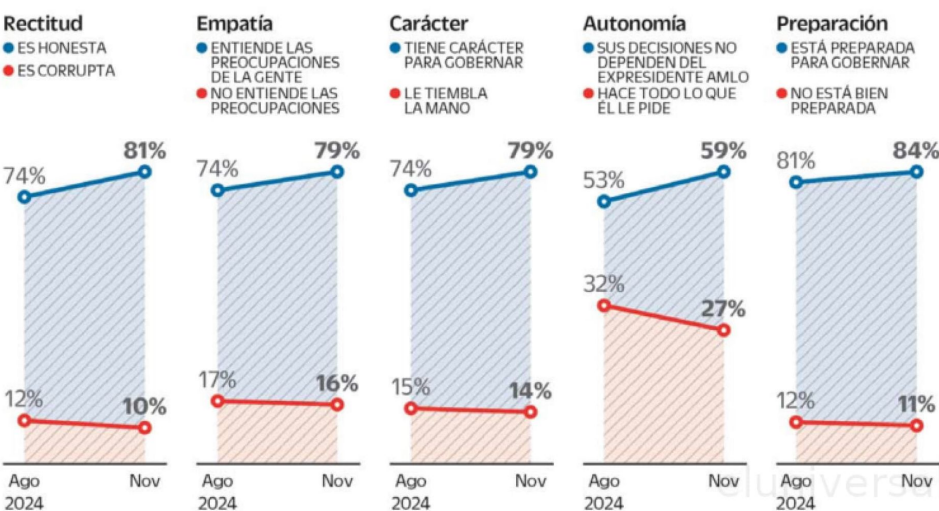
RIENDAS DEL PAÍS

En términos generales, ¿usted cree que la Presidenta tiene las riendas del país?



ATRIBUTOS DE CLAUDIA SHEINBAUM

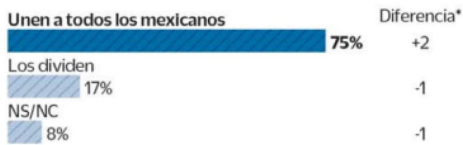
Le voy a leer una serie de frases que pudieran servir para describir a la presidenta Claudia Sheinbaum. Por favor, dígame cuál considera que sirve más para describirla.



NOTA: No se muestra % de "Ninguna" y "NS/NC"

UNIÓN Y DIVISIÓN DEBIDO A COMENTARIOS

¿Los comentarios y declaraciones que hace Claudia Sheinbaum ayudan a unir a los mexicanos o sirven para dividirlos?



*Diferencia respecto a agosto 2024. **Incluye panistas y priistas.

METODOLOGÍA

Metodología: Población sujeta a estudio: Adultos, hombres y mujeres de 18 años y más que residen permanentemente en viviendas particulares del territorio nacional. Técnica de recolección de datos: Entrevistas personales (cara a cara) en vivienda utilizando un cuestionario estructurado aplicado por encuestadores en dispositivos electrónicos. Cobertura geográfica, marco muestral: Cobertura representativa a nivel nacional. Marco muestral: El marco muestral comprende la información contenida en las siguientes fuentes: (1) Listado de secciones electorales del Catálogo de Información Geoelectoral (EDMSLM, INE). -Estadísticos de la Lista Nominal por manzana con cortes de sexo y edad (Octubre 2024, INE). (2) Catálogo de manzanas (AC-OTR, INE). (3) Planos cartográficos por Sección Individual (INE). Diseño de la muestra: El diseño de la muestra es probabilístico (las unidades de selección tienen una probabilidad conocida y distinta de cero de ser seleccionadas) y polietápico (la unidad última de muestreo es seleccionada en varias etapas). En la primera etapa se seleccionaron 100 secciones electorales con probabilidad proporcional al tamaño. El número de entrevistas en cada estrato se asignó de manera proporcional. En la segunda etapa, se seleccionaron en trabajo de gabinete 2 puntos de arranque (manzanas en zonas urbanas o conglomerados de vivienda en zonas rurales) dentro de las secciones a través de un muestreo aleatorio simple y con la cartografía oficial del INE (Planos por sección individual). En la tercera etapa, en el operativo de campo se seleccionaron 5 viviendas en cada punto de arranque mediante un salto sistemático y el método de espiral. En la cuarta etapa se seleccionó al entrevistado dentro del hogar con método de número aleatorio. Tamaño de la muestra: 1,000 entrevistas efectivas. Método de estimación de resultados: Los resultados que se presentan son frecuencias ponderadas, cuyo ponderador es el producto de un factor muestral (definido como el inverso de la probabilidad de selección) y un factor de ajuste por desviaciones de sexo, edad y escolaridad por estrato de la muestra con respecto a las estadísticas del listado nominal y el Censo 2020 del Inegi (iterative proportional fitting/Raking). Margen de error: Cada pregunta tiene su propio margen de error. Considerando un efecto de diseño de 1.3, los márgenes de error máximos de la encuesta son de +/- 3.53 puntos porcentuales al 95% de confianza estadística. Período de referencia: Del 14 al 20 de noviembre de 2024.